



Территориальный орган Федеральной
службы государственной статистики
по Республике Татарстан

ОПЕРАТИВНЫЕ ДАННЫЕ ПО ИНДЕКСУ ПОТРЕБИТЕЛЬСКИХ ЦЕН



за июль 2022 года



Территориальный орган
Федеральной службы
государственной статистики
по Республике Татарстан

Оперативные данные по ИПЦ

за июль 2022 года

- 01 ИНДЕКСЫ ПОТРЕБИТЕЛЬСКИХ ЦЕН
- 02 ИНДЕКСЫ ЦЕН НА ОТДЕЛЬНЫЕ ГРУППЫ
И ВИДЫ ПРОДОВОЛЬСТВЕННЫХ ТОВАРОВ
- 03 ИНДЕКСЫ ЦЕН НА ОТДЕЛЬНЫЕ ГРУППЫ
НЕПРОДОВОЛЬСТВЕННЫХ ТОВАРОВ
- 04 ИНДЕКСЫ ЦЕН И ТАРИФОВ НА УСЛУГИ





ИНДЕКСЫ ПОТРЕБИТЕЛЬСКИХ ЦЕН

В % К ПРЕДЫДУЩЕМУ МЕСЯЦУ

ИНДЕКС ПОТРЕБИТЕЛЬСКИХ ЦЕН

Июль 2022 к июню 2022, В %



ИПЦ

99,84



Все товары

99,11



Продовольственные товары

98,93



Непродовольственные товары

99,27



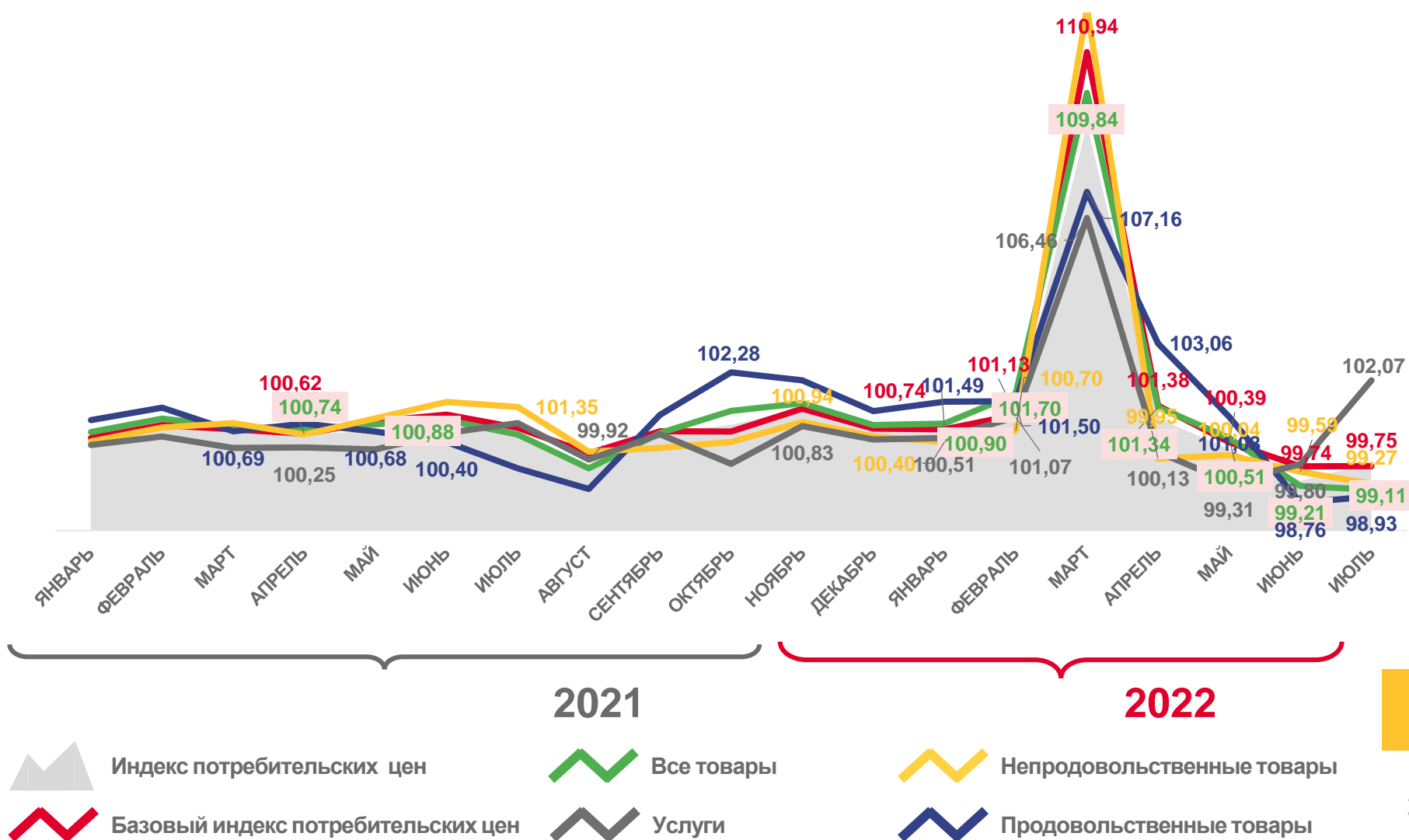
Базовый ИПЦ

99,75



Услуги

102,07





ИНДЕКСЫ ПОТРЕБИТЕЛЬСКИХ ЦЕН

В % К СООТВЕТСТВУЮЩЕМУ МЕСЯЦУ ПРЕДЫДУЩЕГО ГОДА

ИНДЕКС ПОТРЕБИТЕЛЬСКИХ ЦЕН

Июль 2022 к июлю 2021, %



ИПЦ

115,23



Все товары

116,60



Продовольственные товары

119,02



Непродовольственные товары

114,64



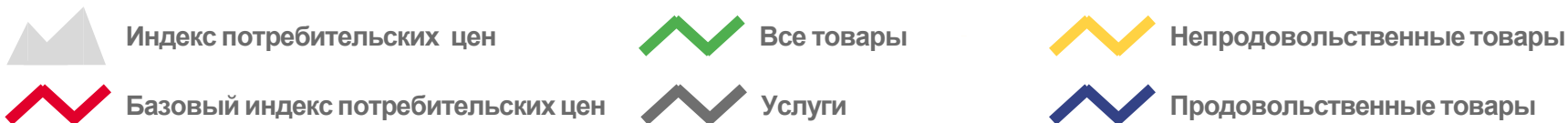
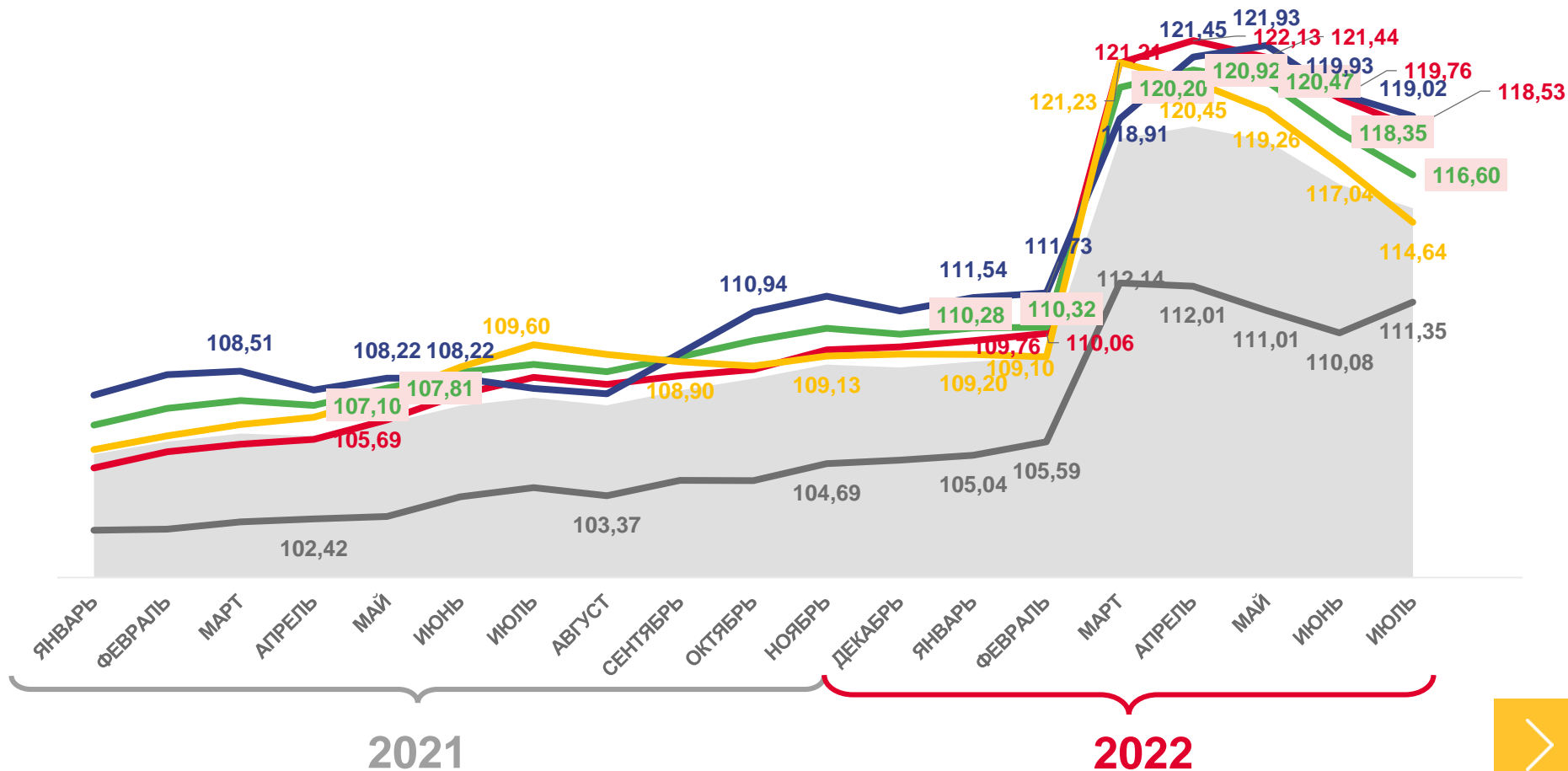
Услуги

111,35



Базовый ИПЦ

118,53





ИНДЕКСЫ ПОТРЕБИТЕЛЬСКИХ ЦЕН

В % К ДЕКАБРЮ ПРЕДЫДУЩЕГО ГОДА

ИНДЕКС ПОТРЕБИТЕЛЬСКИХ ЦЕН

Июль 2022 к декабрю 2021, %



111,51

ИПЦ



112,18

Все товары



112,35

Продовольственные товары



112,07

Непродовольственные товары



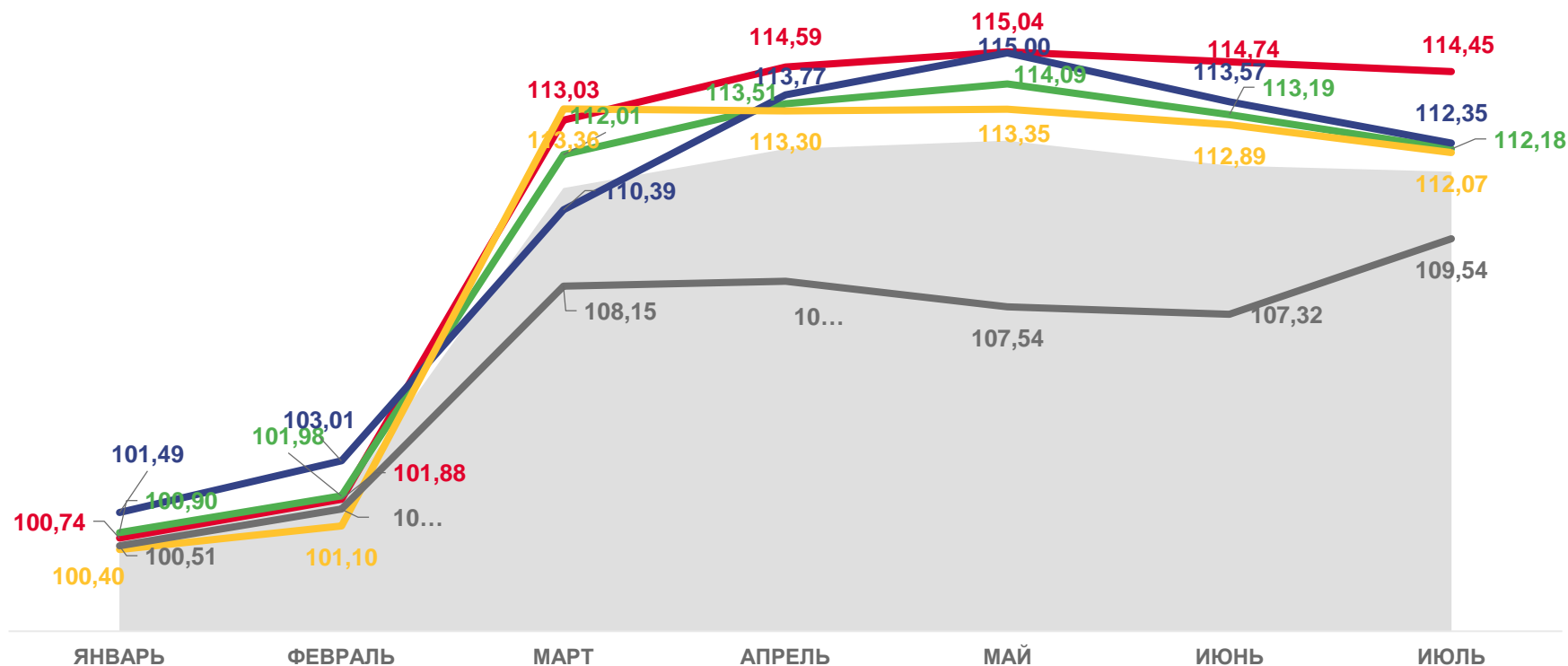
109,54

Услуги



114,45

Базовый ИПЦ



2022



Индекс потребительских цен

Базовый индекс потребительских цен



Все товары



Услуги



Непродовольственные товары



Продовольственные товары





ИНДЕКСЫ ПОТРЕБИТЕЛЬСКИХ ЦЕН

ПЕРИОД С НАЧАЛА ГОДА К СООТВЕТСТВУЮЩЕМУ ПЕРИОДУ ПРЕДЫДУЩЕГО ГОДА

ИНДЕКС ПОТРЕБИТЕЛЬСКИХ ЦЕН

январь – июль 2022 г. к январю – июлю 2021 г.



ИПЦ **114,90**



Все товары **116,78**



Продовольственные товары **117,83**



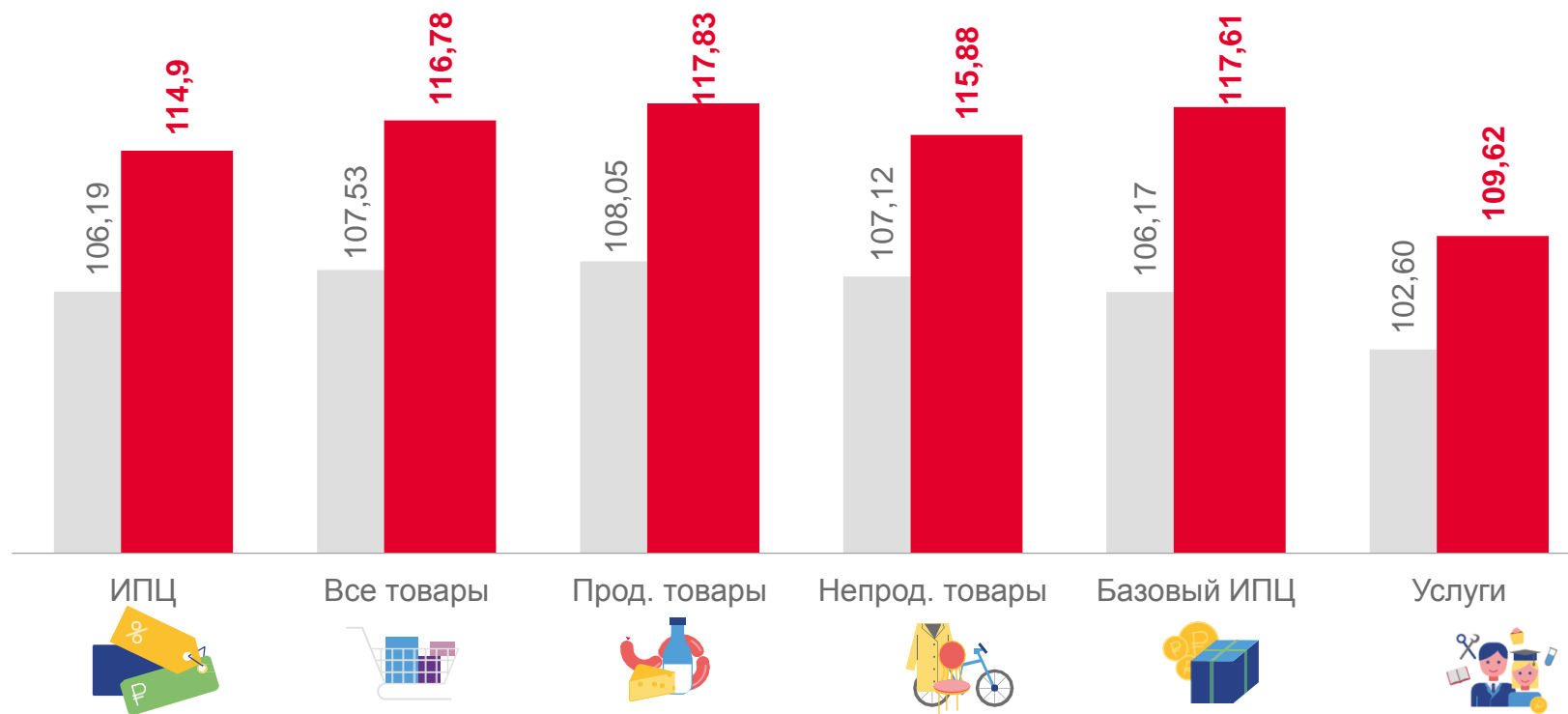
Непродовольственные товары **115,88**



Услуги **109,62**



Базовый ИПЦ **117,61**

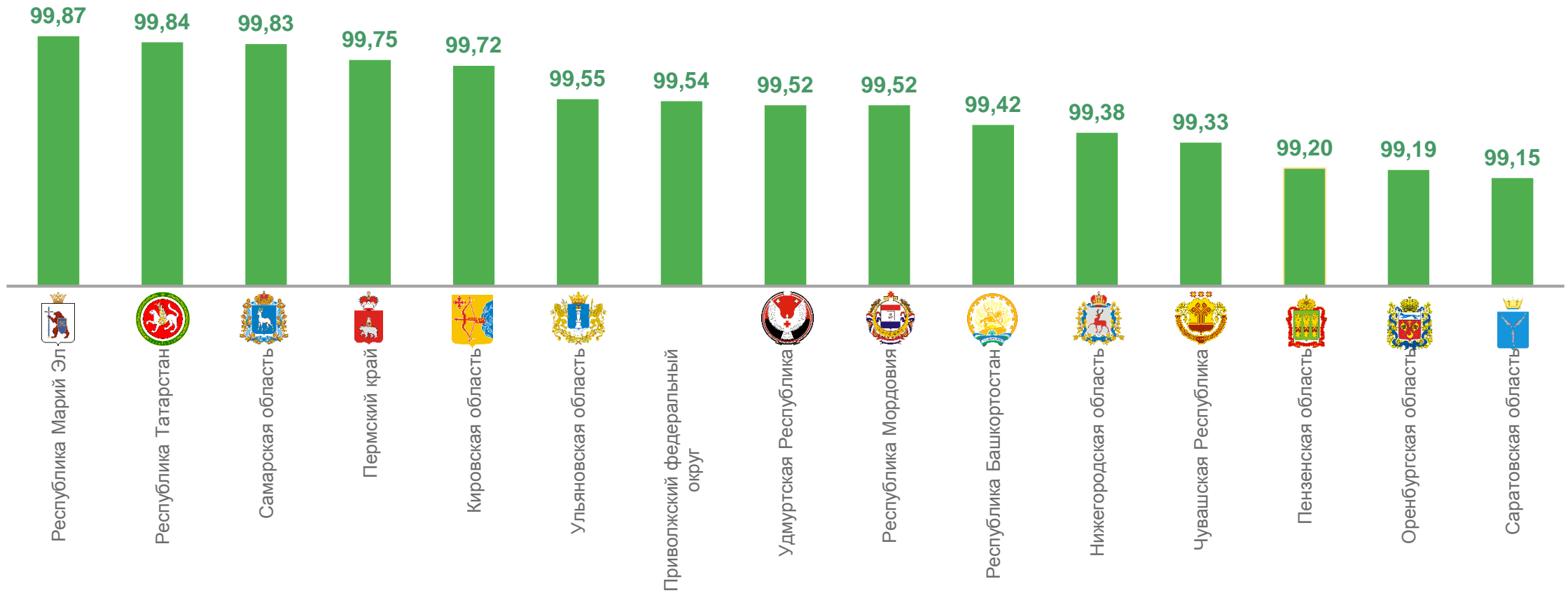


■ Январь-июль 2021 ■ Январь-июль 2022



ИНДЕКСЫ ПОТРЕБИТЕЛЬСКИХ ЦЕН ПО РЕГИОНАМ ПФО

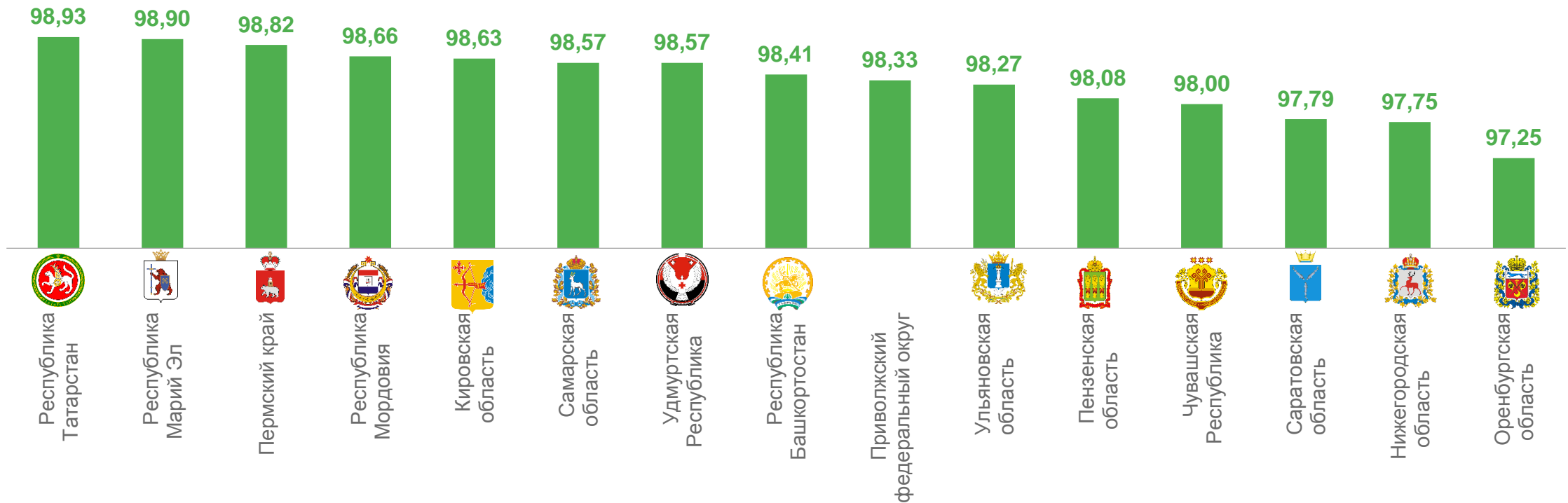
В % ИЮЛЬ 2022 К ПРЕДЫДУЩЕМУ МЕСЯЦУ





ИНДЕКСЫ ПОТРЕБИТЕЛЬСКИХ ЦЕН НА ПРОДОВОЛЬСТВЕННЫЕ ТОВАРЫ

В % ИЮЛЬ К ПРЕДЫДУЩЕМУ МЕСЯЦУ

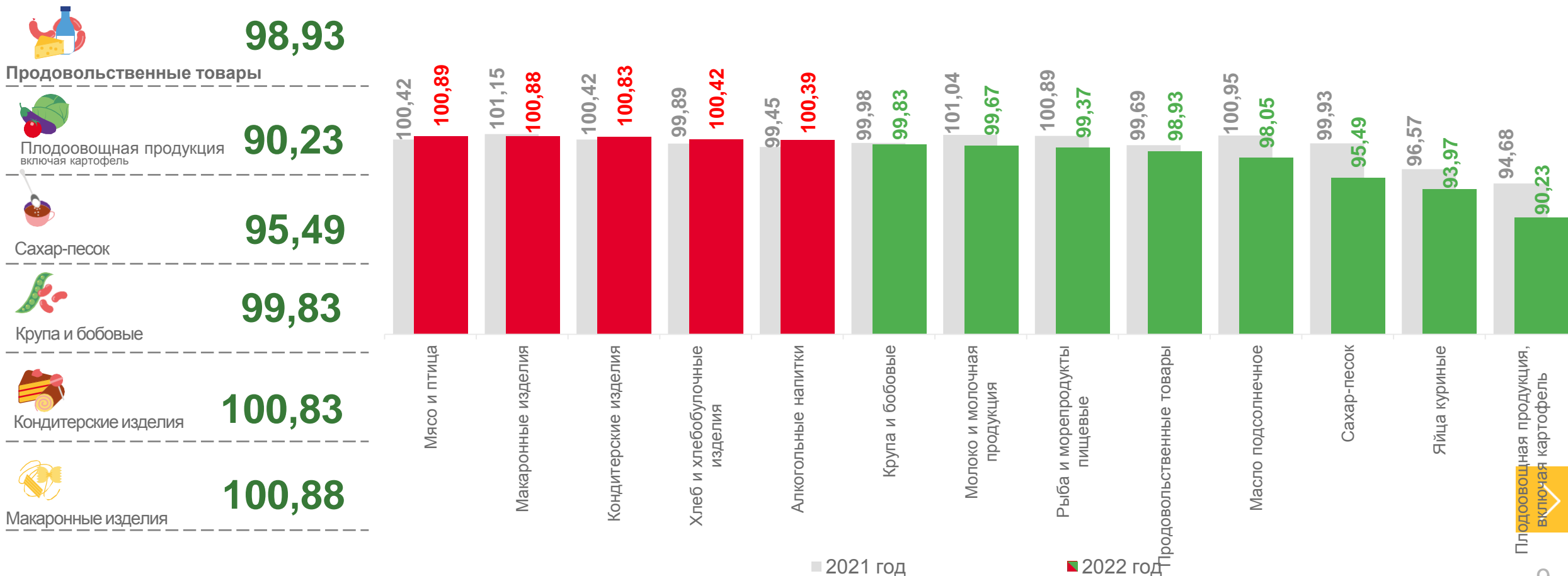


ИНДЕКСЫ ЦЕН НА ОТДЕЛЬНЫЕ ГРУППЫ И ВИДЫ ПРОДОВОЛЬСТВЕННЫХ ТОВАРОВ

В % К ПРЕДЫДУЩЕМУ МЕСЯЦУ

ИНДЕКС ЦЕН НА ПРОДОВОЛЬСТВЕННЫЕ ТОВАРЫ

Значения индексов цен отдельных видов продовольственных товаров, превышающие значение индекса цен продуктов питания






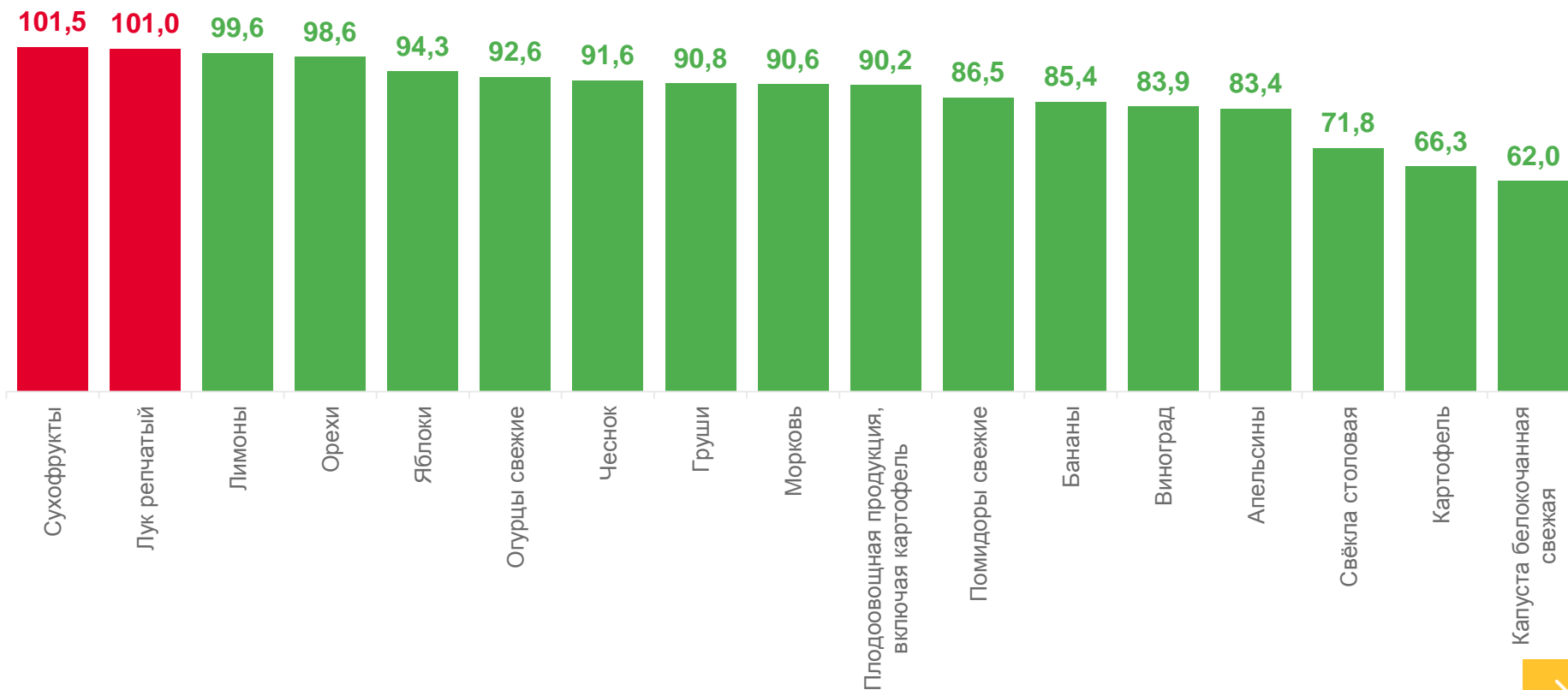


ИНДЕКСЫ ЦЕН НА ПЛОДОВООЩНУЮ ПРОДУКЦИЮ

В % К ПРЕДЫДУЩЕМУ МЕСЯЦУ

ИНДЕКС ЦЕН НА ПЛОДОВООЩНУЮ ПРОДУКЦИЮ

 Плодоовощная продукция включая картофель	90,2
 Капуста белокочанная	62,0
 Картофель	66,3
 Свёкла столовая	71,8
 Апельсины	83,4
 Помидоры свежие	86,5
 Морковь	90,6
 Чеснок	91,6
 Огурцы свежие	92,6
 Яблоки	94,3
 Лимоны	99,6
 Лук репчатый	101,0







СРЕДНИЕ ЦЕНЫ НА ПЛОДООВОЩНУЮ ПРОДУКЦИЮ

В ИЮЛЕ 2022 ГОДА

Лимоны   **160,65** ₹



Лук репчатый   **47,28** ₹



Чеснок   **273,17** ₹

Капуста белокочанная   **26,59** ₹

Морковь   **52,48** ₹



Картофель   **38,46** ₹

Свёкла столовая   **43,80** ₹

Яблоки   **115,31** ₹

Апельсины   **90,21** ₹

Бананы   **84,97** ₹

Виноград   **215,31** ₹

Груши   **207,66** ₹

Орехи   **656,50** ₹

Сухофрукты   **408,98** ₹

Помидоры свежие   **93,43** ₹

Огурцы свежие   **74,87** ₹





ИНДЕКСЫ ЦЕН НА ОТДЕЛЬНЫЕ ГРУППЫ НЕПРОДОВОЛЬСТВЕННЫХ ТОВАРОВ

В % ИЮЛЬ 2022 К ПРЕДЫДУЩЕМУ МЕСЯЦУ

ИНДЕКС ЦЕН НА НЕПРОДОВОЛЬСТВЕННЫЕ ТОВАРЫ



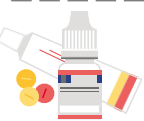
Непродовольственные товары

99,3



Телерадиотовары

94,4



Медикаменты

99,6



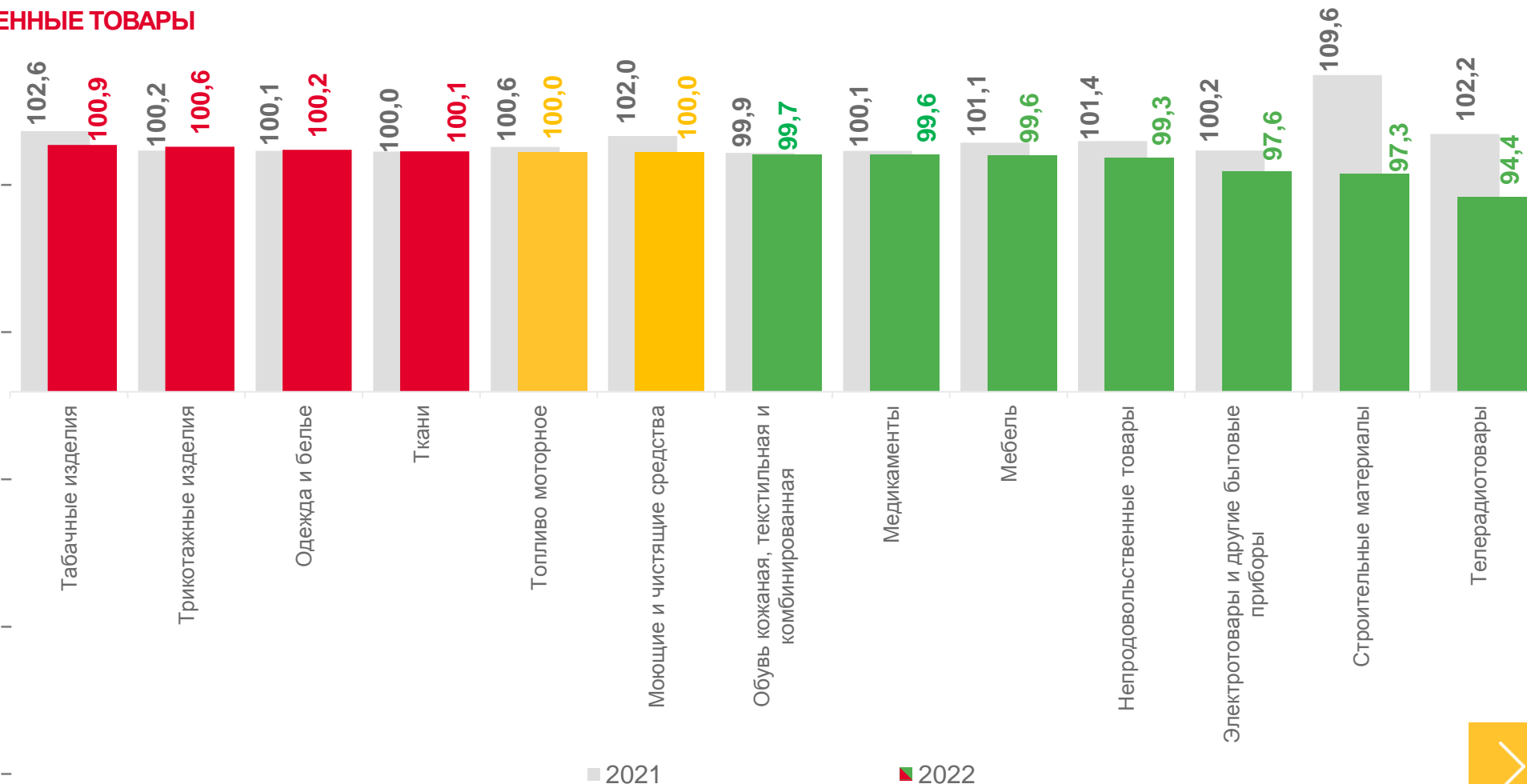
Моющие и чистящие средства

100,0



Табачные изделия

100,9



■ 2021

■ 2022





ИНДЕКСЫ ЦЕН НА ТОПЛИВО МОТОРНОЕ

В % К ПРЕДЫДУЩЕМУ МЕСЯЦУ

ИНДЕКС ЦЕН НА ТОПЛИВО МОТОРНОЕ



СРЕДНИЕ ЦЕНЫ
НА ТОПЛИВО
МОТОРНОЕ

45,89 ₹

52,29 ₹

59,29 ₹

49,31 ₹

▼ 17,67 ₹





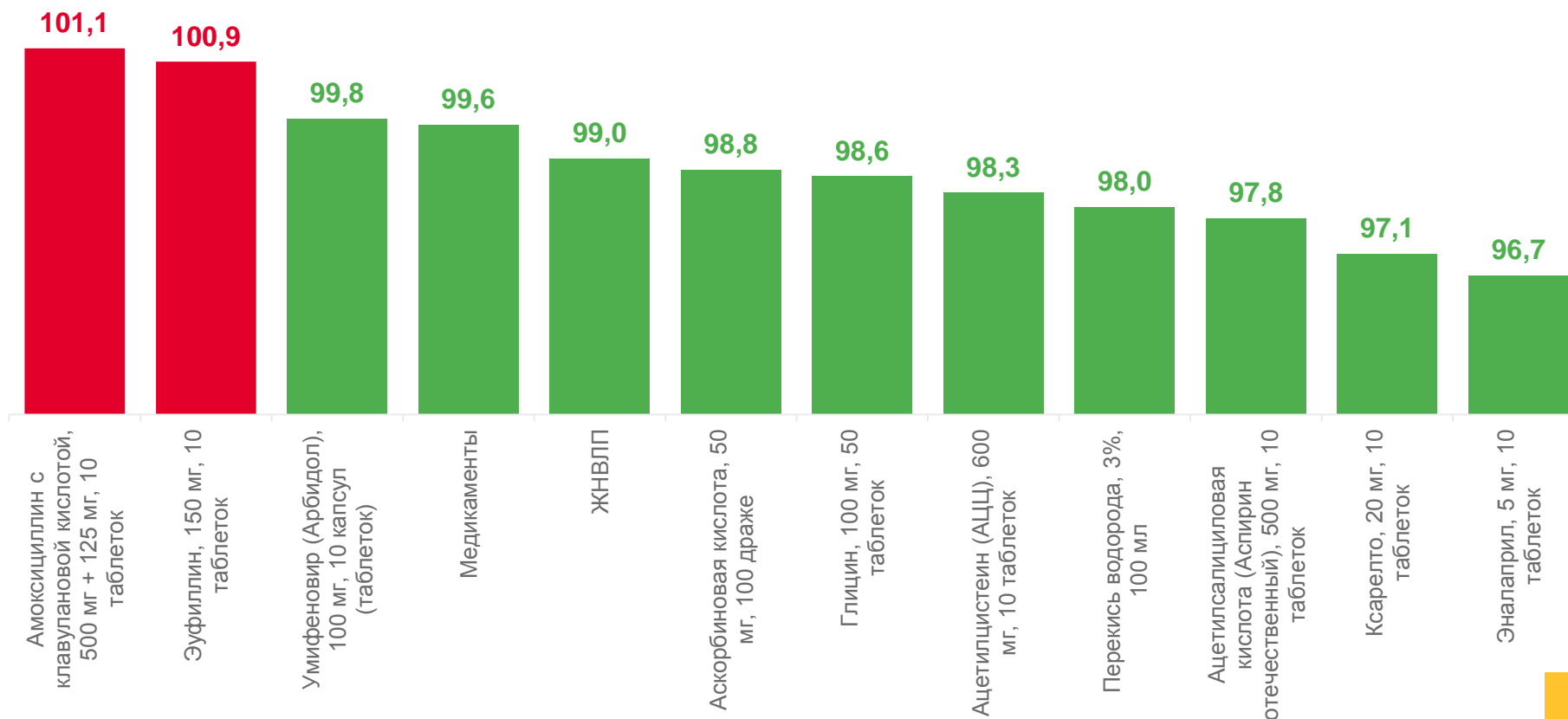
ИНДЕКСЫ ЦЕН НА МЕДИКАМЕНТЫ

В % К ПРЕДЫДУЩЕМУ МЕСЯЦУ

ИНДЕКС ЦЕН НА МЕДИКАМЕНТЫ



Медикаменты	Индекс
Амоксицилин с клавуановой кислотой, 500мг+125мг, 10 табл	101,1
Эуфиллин, 150 мг, 10 табл	100,9
Арбидол, 10 капсул	99,8
ЖНВЛП	99,0
Аскорбиновая кислота 50мг,100 драже	98,8
АЦЦ, 600мг, 10 табл	98,3
Аспирин отечественный, 500 мг	97,8
Ксарелто, 20 мг, 10 табл	97,1
Эналаприл, 5 мг, 10 табл	96,7





ИНДЕКСЫ ЦЕН И ТАРИФОВ НА УСЛУГИ

В % К ПРЕДЫДУЩЕМУ МЕСЯЦУ

ИНДЕКС ЦЕН НА УСЛУГИ



Услуги

102,1



Транспорта

102,3



Медицинские

102,1



Связи

100,6



Страхования

100,0



Образования

100,0



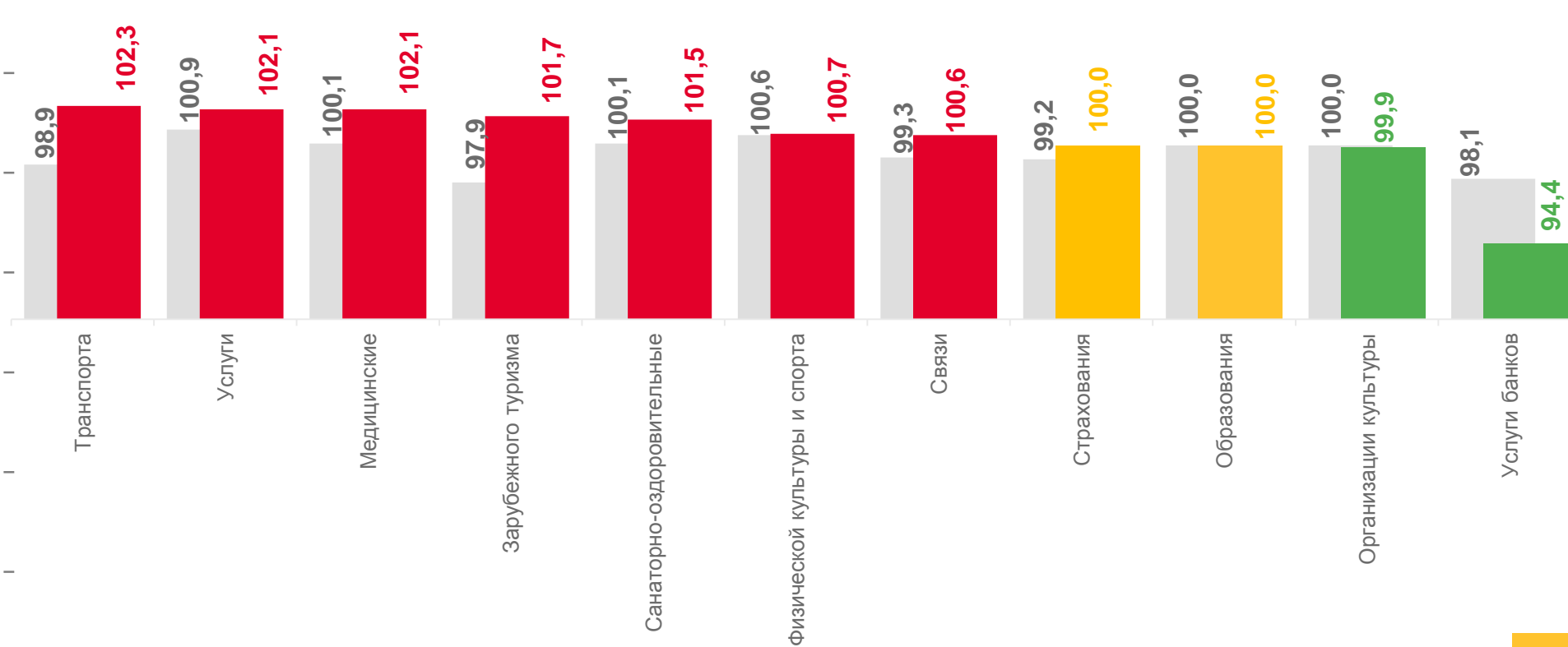
Организаций культуры

99,9



Услуги банков

94,4



■ Июль 2021 к июню 2021 года

■ Июль 2022 к июню 2022 года





ИНДЕКСЫ ЦЕН И ТАРИФОВ НА УСЛУГИ

В % К ДЕКАБРЮ ПРЕДЫДУЩЕГО ГОДА

ИНДЕКС ЦЕН НА УСЛУГИ



Услуги

109,5



Образования

100,2



Связи

108,2



Страхования

109,7



Транспорта

113,0



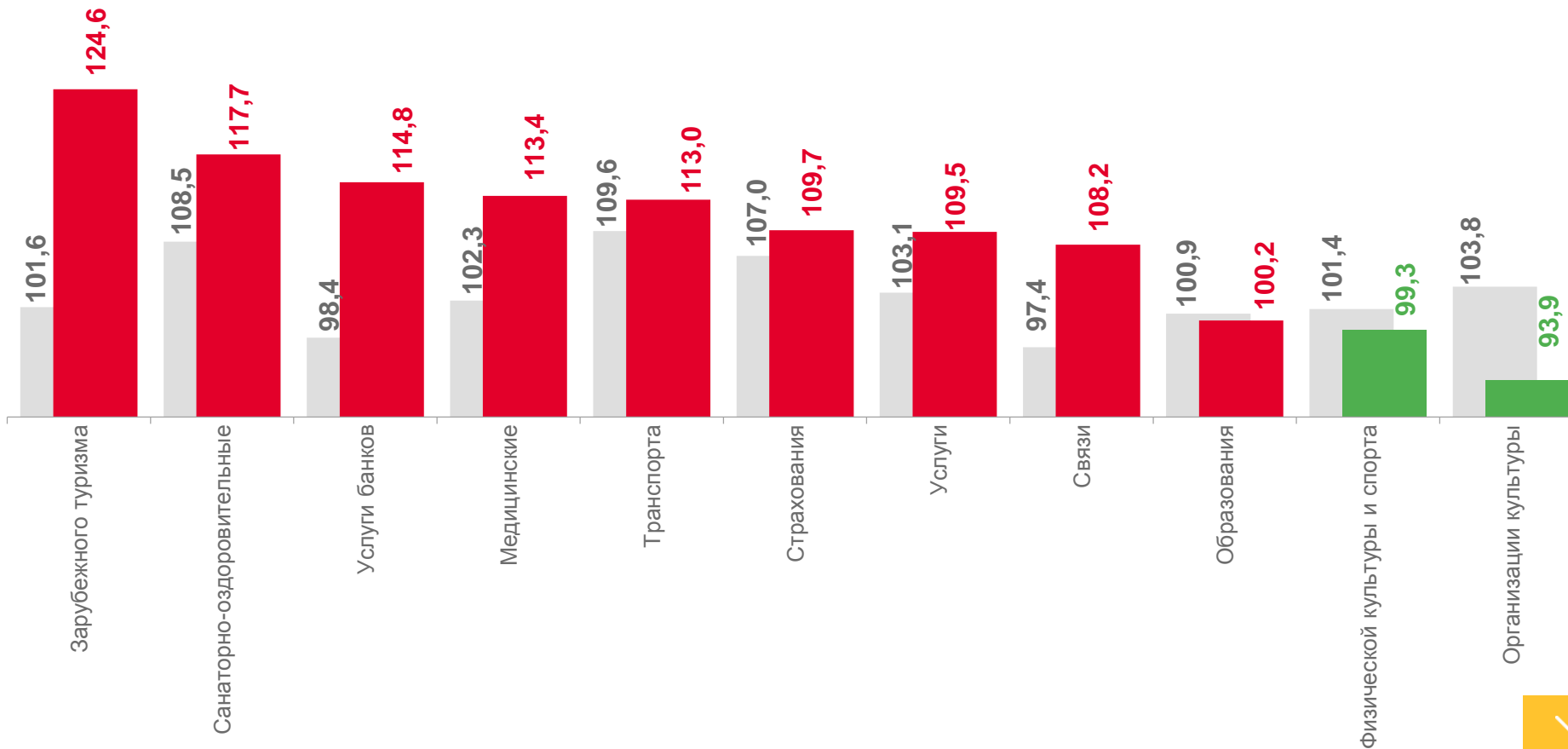
Медицинские

113,4



Услуги банков

114,8



■ Июль 2021 к декабрю 2020

■ Июль 2022 к декабрю 2021

